



# DEMOSCOPIA ELECTORAL 2018 MUNICIPIO DE GUADALUPE

Abril 2018



## CONTENIDO

<b>Presentación</b>	<b>3</b>
<b>Marco de Referencia Electoral</b>	<b>4</b>
<b>Metodología</b>	<b>5</b>
<b>Perfil Sociodemográfico</b>	<b>10</b>
<b>Situación Social</b>	<b>14</b>
<b>Opinión sobre Gobernantes</b>	<b>17</b>
<b>Partidos Políticos</b>	<b>19</b>
<b>Intención de Voto por Candidatos Presidencia Municipal</b>	<b>22</b>
<b>Anexo</b>	<b>24</b>
<b>Créditos</b>	<b>27</b>

## PRESENTACIÓN



El **presente** reporte es el resultado del Estudio de Opinión correspondiente al momento Electoral **del Municipio de Guadalupe**

**Objetivo del Estudio:** Determinar cuáles son, en estos momentos, las intenciones de voto por partido, pre candidatos y conocimiento de los mismos para el **Municipio de Guadalupe**

**Los resultados** que se expresan en este reporte **no constituyen predicciones** del comportamiento de los temas que se investigan. Sus intervalos de validez expresan estimaciones de la opinión ciudadana, respecto de los temas que se abordan, válidos únicamente para las fechas del levantamiento.

## MARCO DE REFERENCIA ELECTORAL



En julio de 2018, habrá elecciones concurrentes en el estado de Zacatecas, Se elegirá **Presidente de la República, Senadores, Diputados Federales y Presidentes Municipales**, además se renovará la totalidad de los integrantes de la **legislatura del Estado**.



Para el Estado de Zacatecas, se elegirán **Tres Senadores y Cuatro Diputados Federales**.



En la legislatura del estado de Zacatecas se renuevan los **30 diputados** que la conforman; **18 son electos según el principio de votación mayoritaria relativa**, los restantes 12 según el principio de representación proporcional.



El **Municipio de Guadalupe** está dividido en **106 secciones electorales**: **93 urbanas (87.7 % de electores)** y **13 rurales (12.3 % de electores)**; Con una lista nominal de **126,694 electores\***

El Municipio está dividido en **Dos Distritos Electorales Locales (III y IV)** y pertenece al **Distrito Federal Electoral No. IV**

\*INE, actualización del 13 de Abril, 2018

## METODOLOGÍA



### TECNICA DE MUESTREO

Estratificado Bietapico ( Por Sección Electoral y Tipo de Sección) autoponderado, con base en las secciones electorales eligiendo un número de ciudadanos representativos de la misma



### FECHA DE LEVANTAMIENTO

Sábado 21 al Domingo 22 de Abril 2018




### TIPO DE ENCUESTA

De manera personal en vivienda (cara a cara).



### POBLACIÓN OBJETIVO

Los habitantes de 18 años o mayores que viven en el Municipio de Guadalupe



**TAMAÑO DE MUESTRA**

600 personas (Distribuidas en 53 Secciones electorales),

Intervalo de Confianza 95%

Error de Estimación Máximo +/- 4.1



**MARCO DE MUESTREO**

Viviendas Que Integran Las Secciones Electorales



**EQUIPO DE TRABAJO**

6 Supervisores y 24 Encuestadores



**TAZA DE RECHAZO**

De cada 10 entrevistas 9 se concretaron entre el primer y segundo intento.



**PROCESAMIENTO Y ANALISIS  
DE INFORMACIÓN**

*Procesamiento de información:* Statistical Package for the Social Sciences (SPSS) y Statistica

*Análisis de Información:* Estadística descriptiva e inferencial univariada y métodos estadísticos multivariante de análisis de correspondencia.

Se enlistan las 53 Secciones Electorales en las que se distribuyen las 600 muestra recopiladas (La dispersión de secciones representa el 50 % del total que integran al Municipio de Guadalupe)

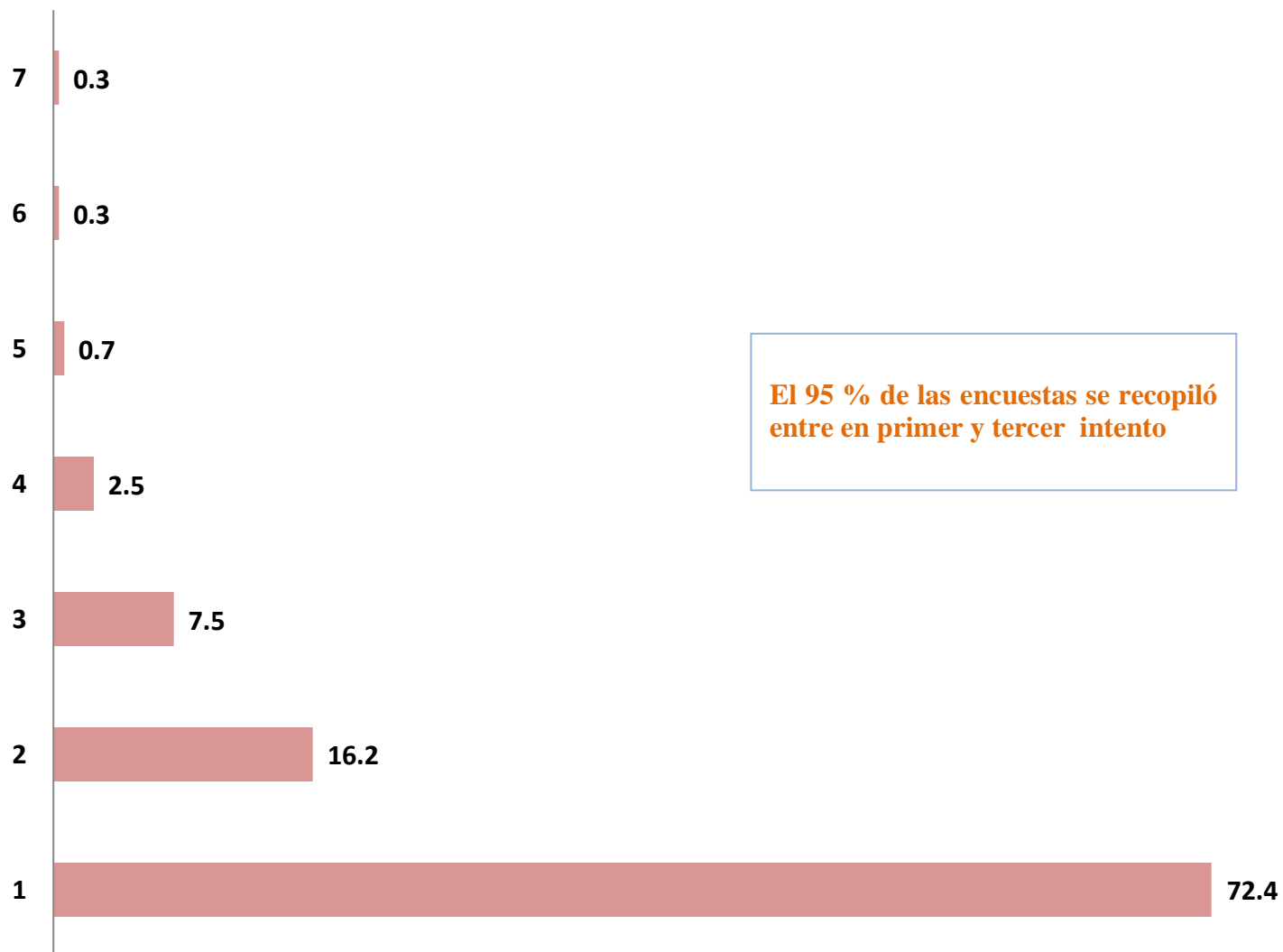
NÚMERO. DE SECCIÓN	MUNICIPIO	Distrito Local	NÚMERO. DE SECCIÓN	MUNICIPIO	Distrito Local
460	GUADALUPE	3	540	GUADALUPE	3
462	GUADALUPE	3	545	GUADALUPE	3
471	GUADALUPE	3	463	GUADALUPE	4
475	GUADALUPE	3	464	GUADALUPE	4
479	GUADALUPE	3	465	GUADALUPE	4
480	GUADALUPE	3	466	GUADALUPE	4
481	GUADALUPE	3	467	GUADALUPE	4
485	GUADALUPE	3	469	GUADALUPE	4
488	GUADALUPE	3	513	GUADALUPE	4
490	GUADALUPE	3	518	GUADALUPE	4
491	GUADALUPE	3	519	GUADALUPE	4
492	GUADALUPE	3	522	GUADALUPE	4
493	GUADALUPE	3	524	GUADALUPE	4
494	GUADALUPE	3	1884	GUADALUPE	4
497	GUADALUPE	3	1887	GUADALUPE	4
498	GUADALUPE	3	1889	GUADALUPE	4
500	GUADALUPE	3	1890	GUADALUPE	4
501	GUADALUPE	3	1891	GUADALUPE	4
503	GUADALUPE	3	1892	GUADALUPE	4
508	GUADALUPE	3	1893	GUADALUPE	4
537	GUADALUPE	3	1894	GUADALUPE	4
551	GUADALUPE	3	1895	GUADALUPE	4
1904	GUADALUPE	3	1899	GUADALUPE	4
1908	GUADALUPE	3	1906	GUADALUPE	4
534	GUADALUPE	3	512	GUADALUPE	4

---

538	<b>GUADALUPE</b>	3	517	<b>GUADALUPE</b>	4
539	<b>GUADALUPE</b>	3			



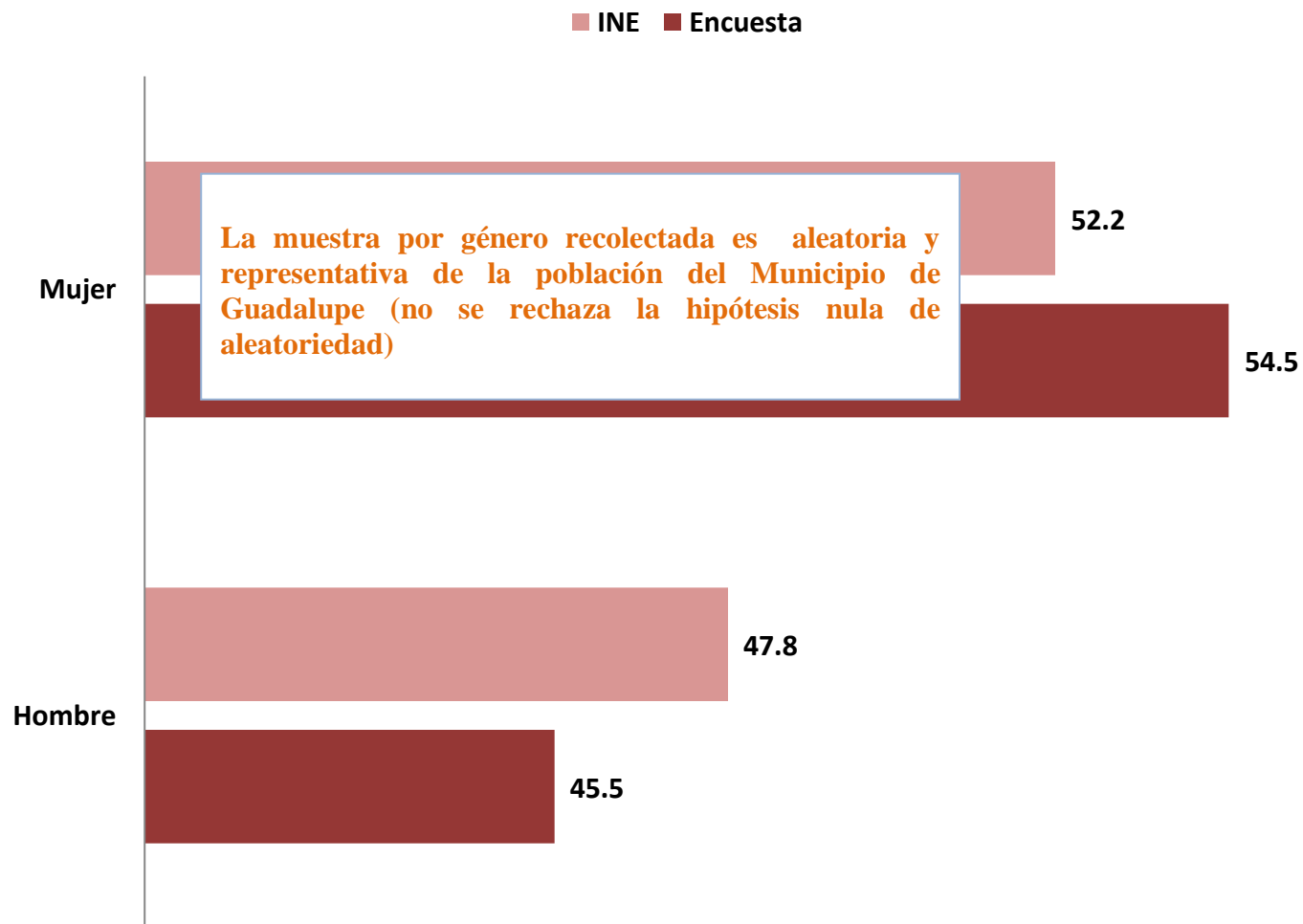
## Número de Intentos para concretar la Encuesta



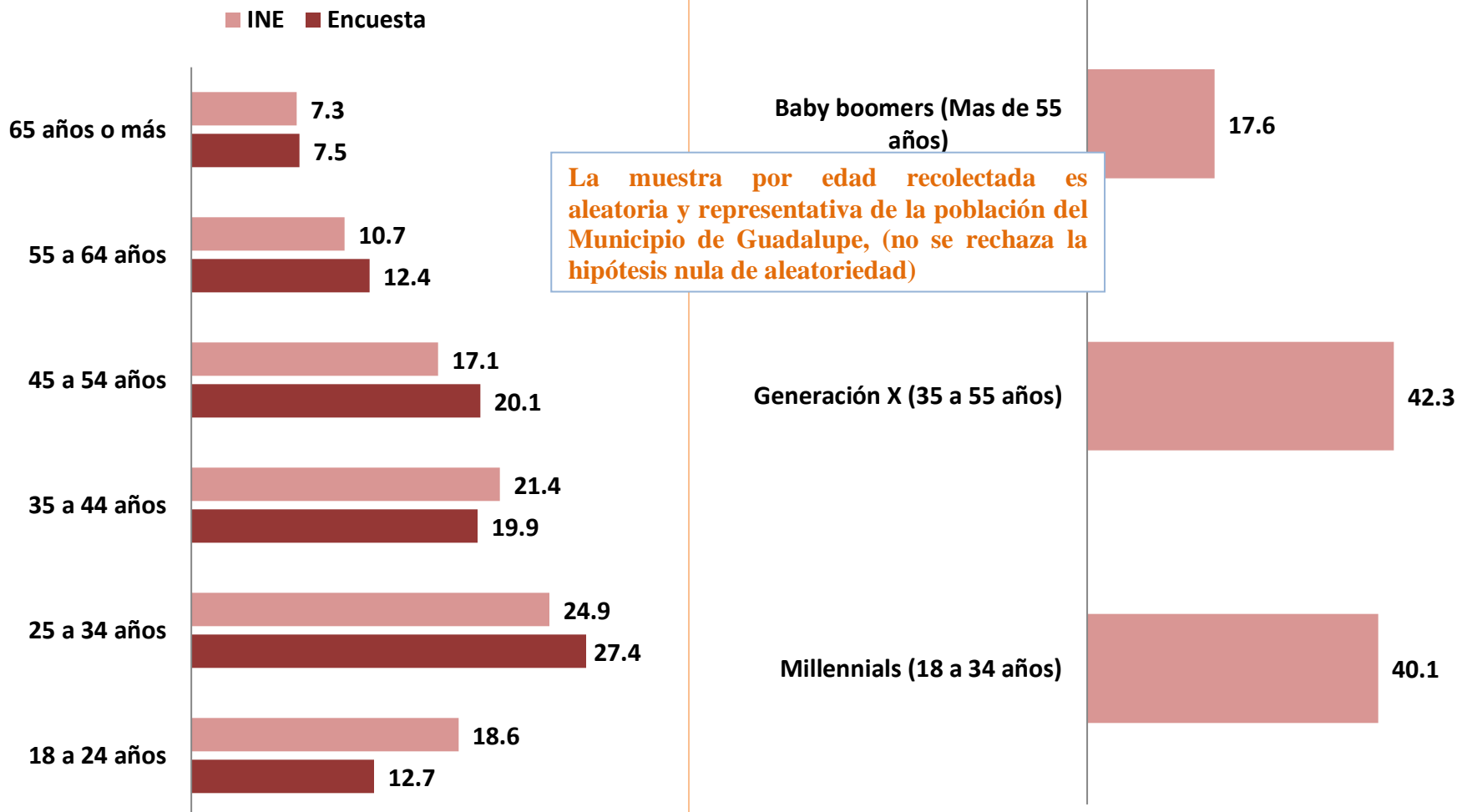
# PERFIL SOCIODEMOGRÁFICO



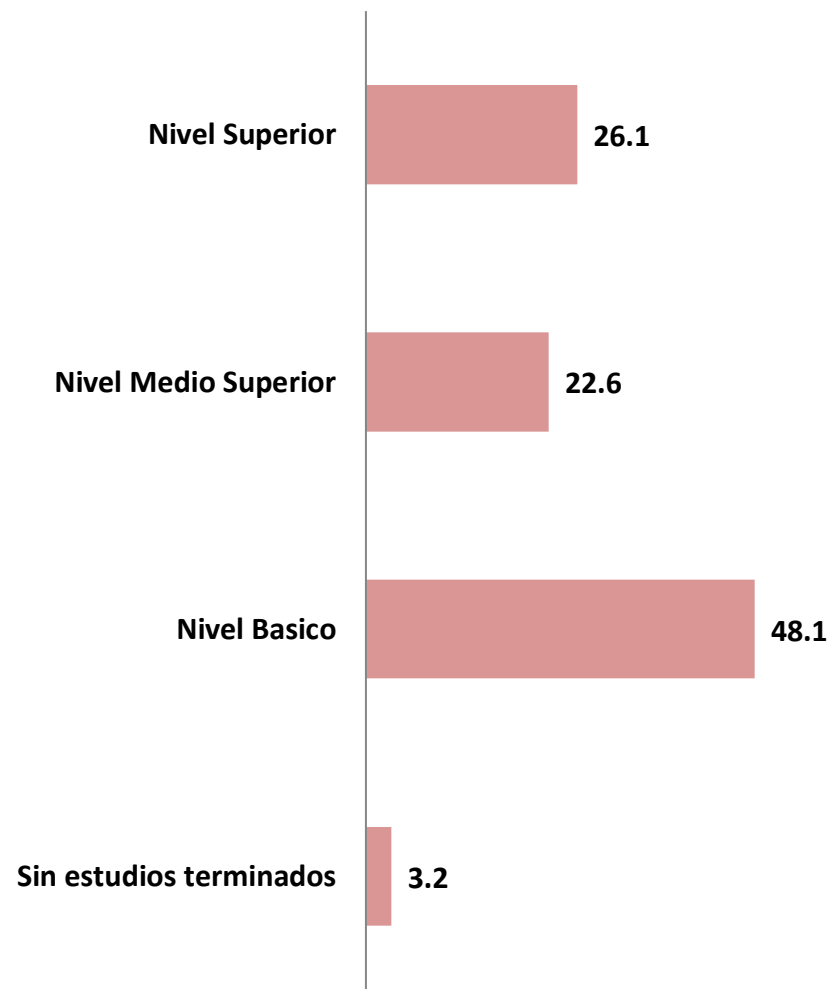
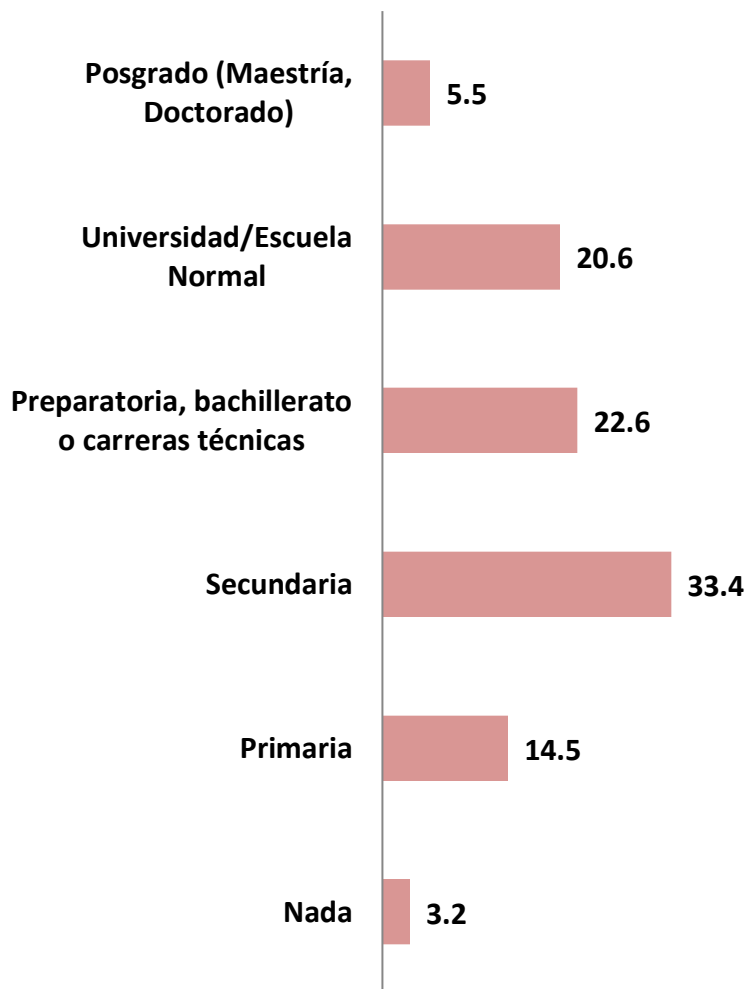
## Género



## ¿Qué edad tiene usted?



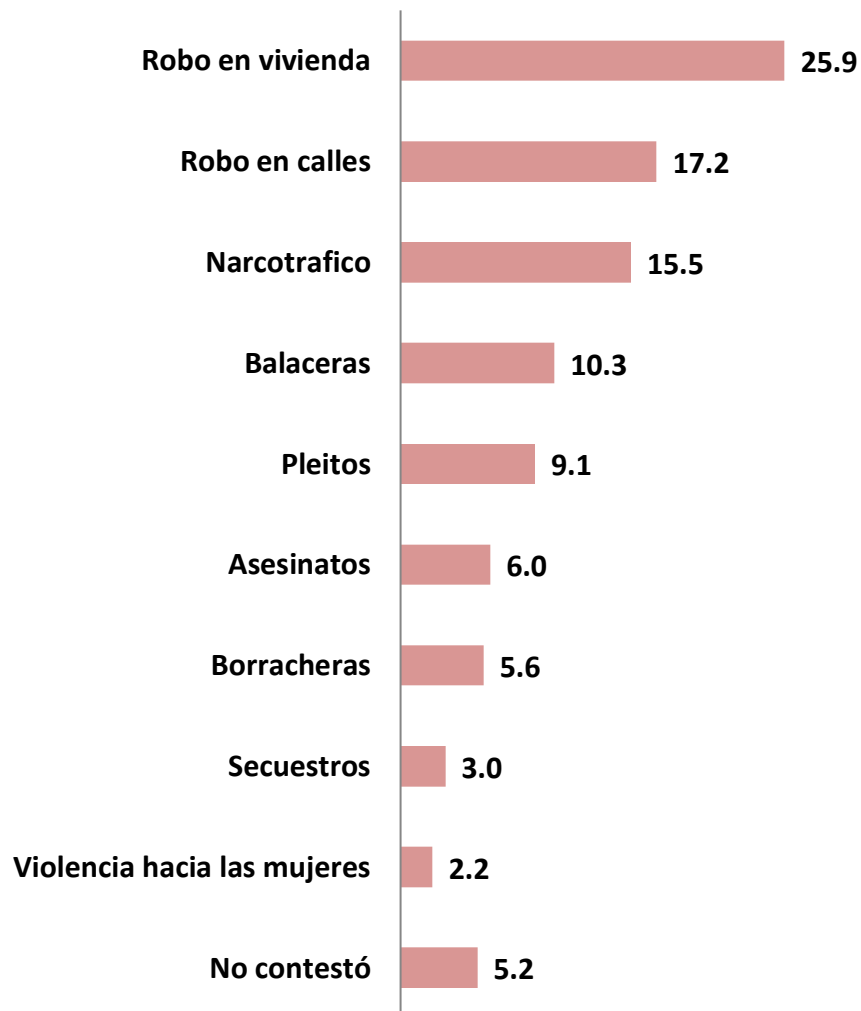
## ¿Máximo grado de estudios terminados?



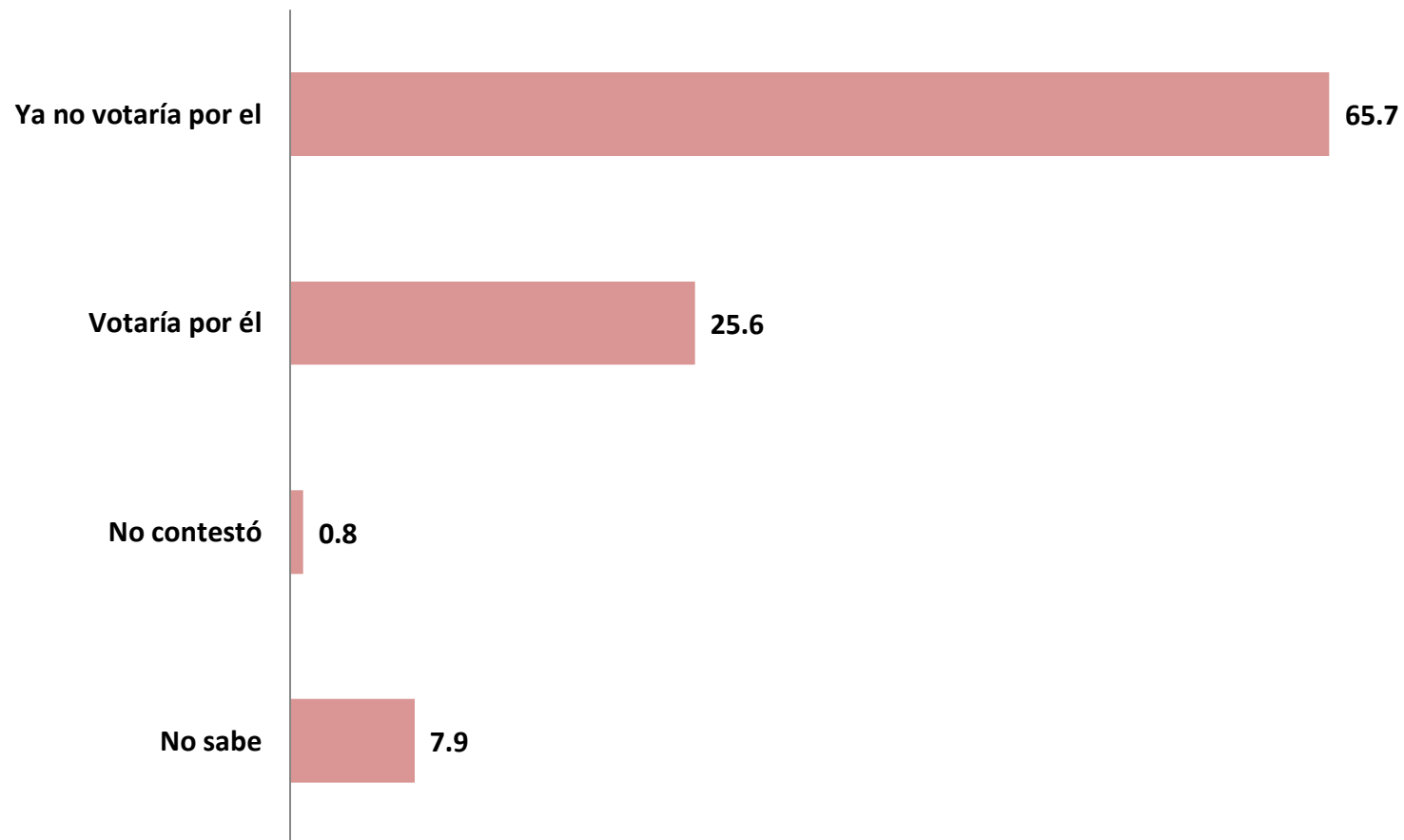
# SITUACIÓN SOCIAL



## ¿Cuál es el principal problema que se vive en su colonia/calle o localidad?



## ¿El Presidente Enrique Guadalupe Flores Mendoza ha decidido reelegirse usted?

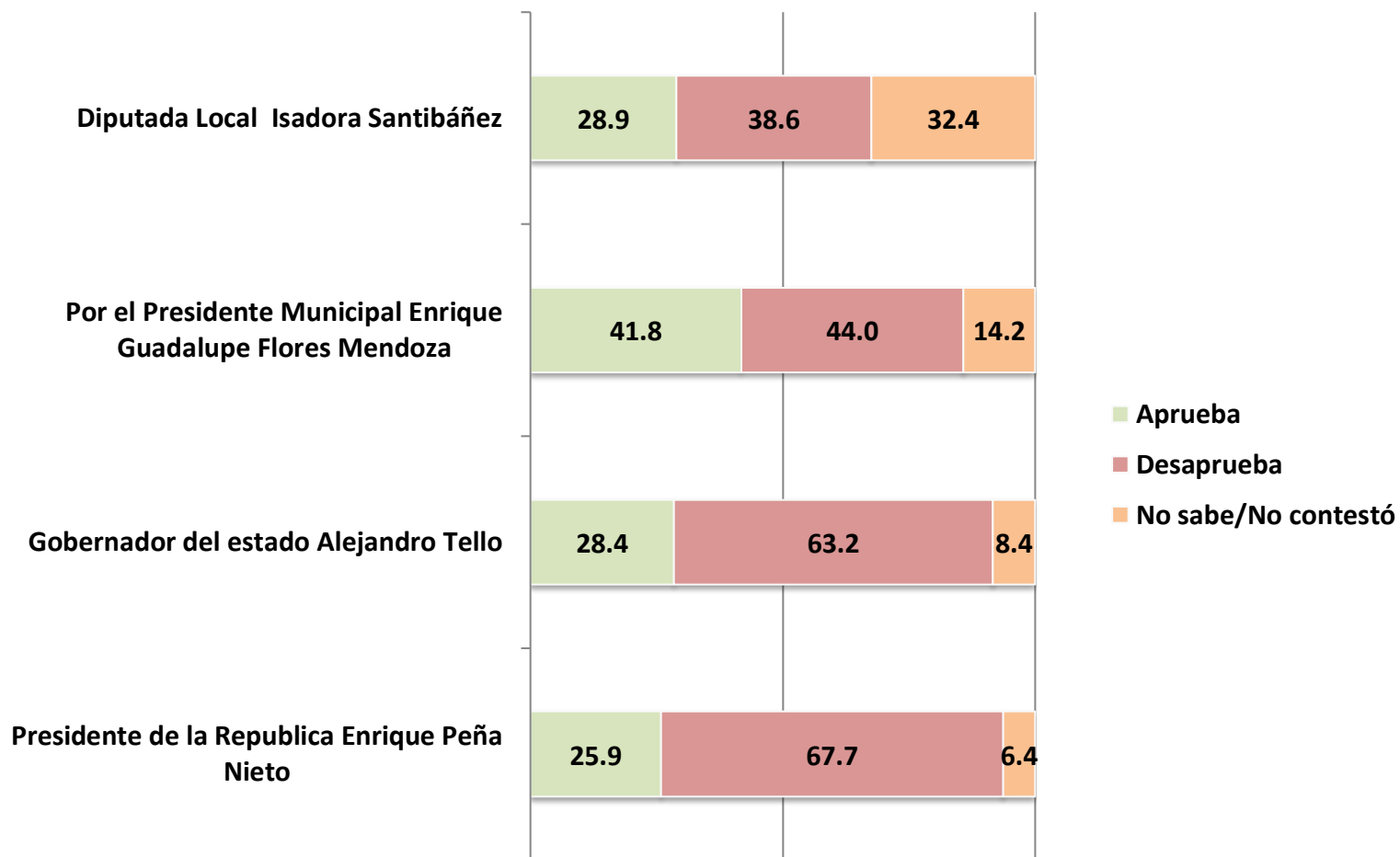




# OPINIÓN SOBRE GOBERNANTES



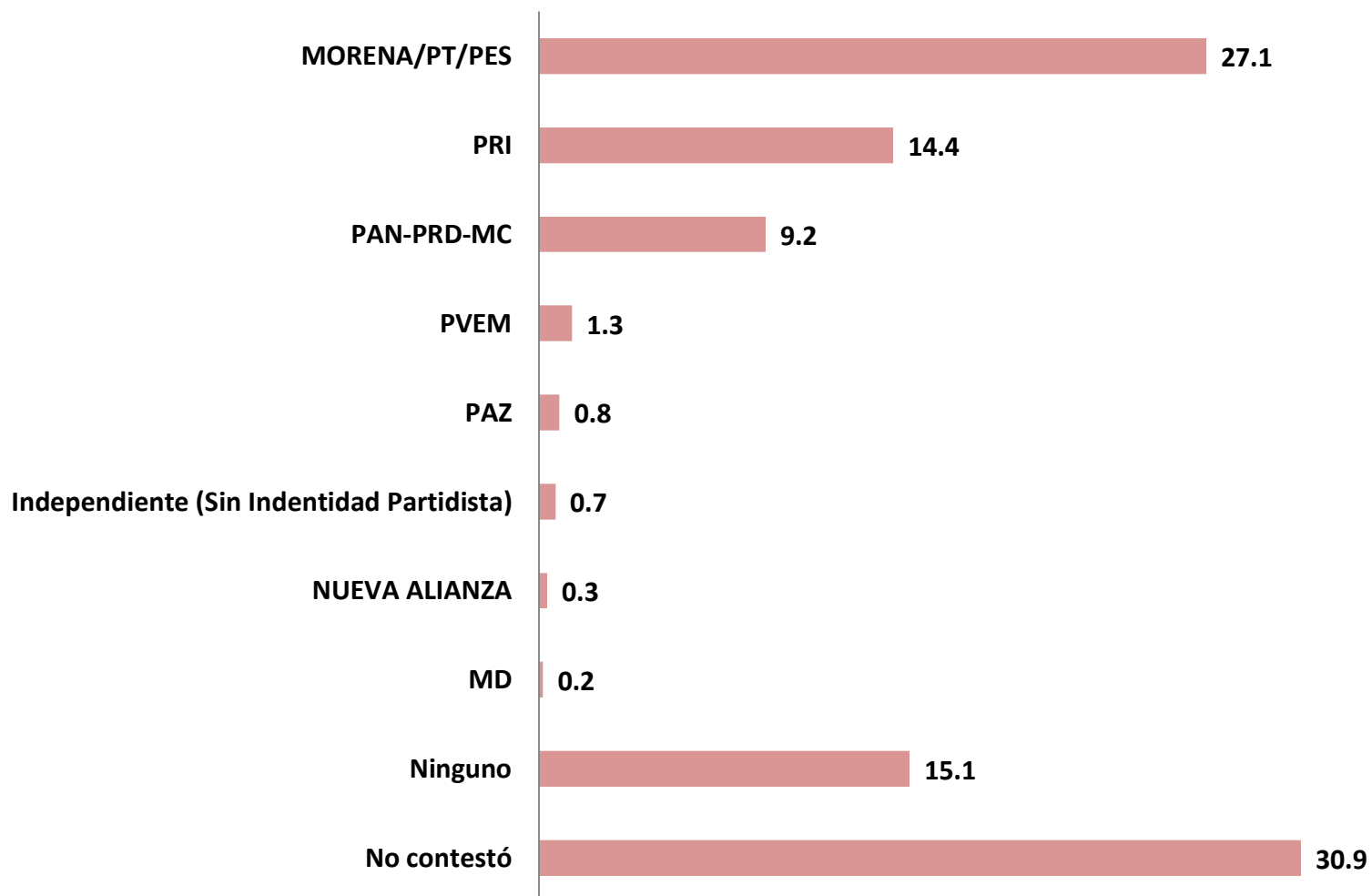
## En general, ¿usted aprueba o desaprueba la labor realizada por



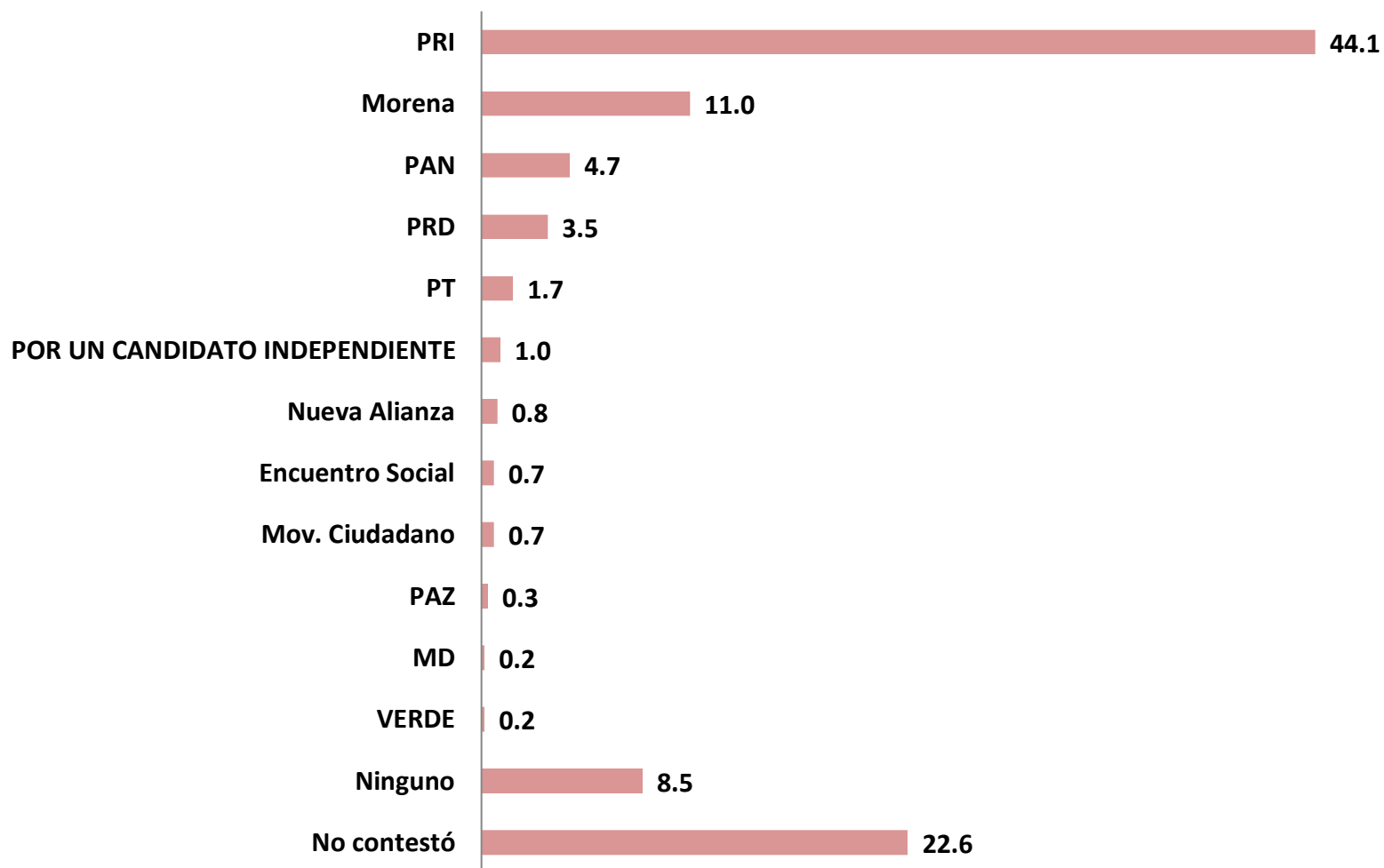
# PARTIDOS POLÍTICOS



## Escenario de votación COALICIONES



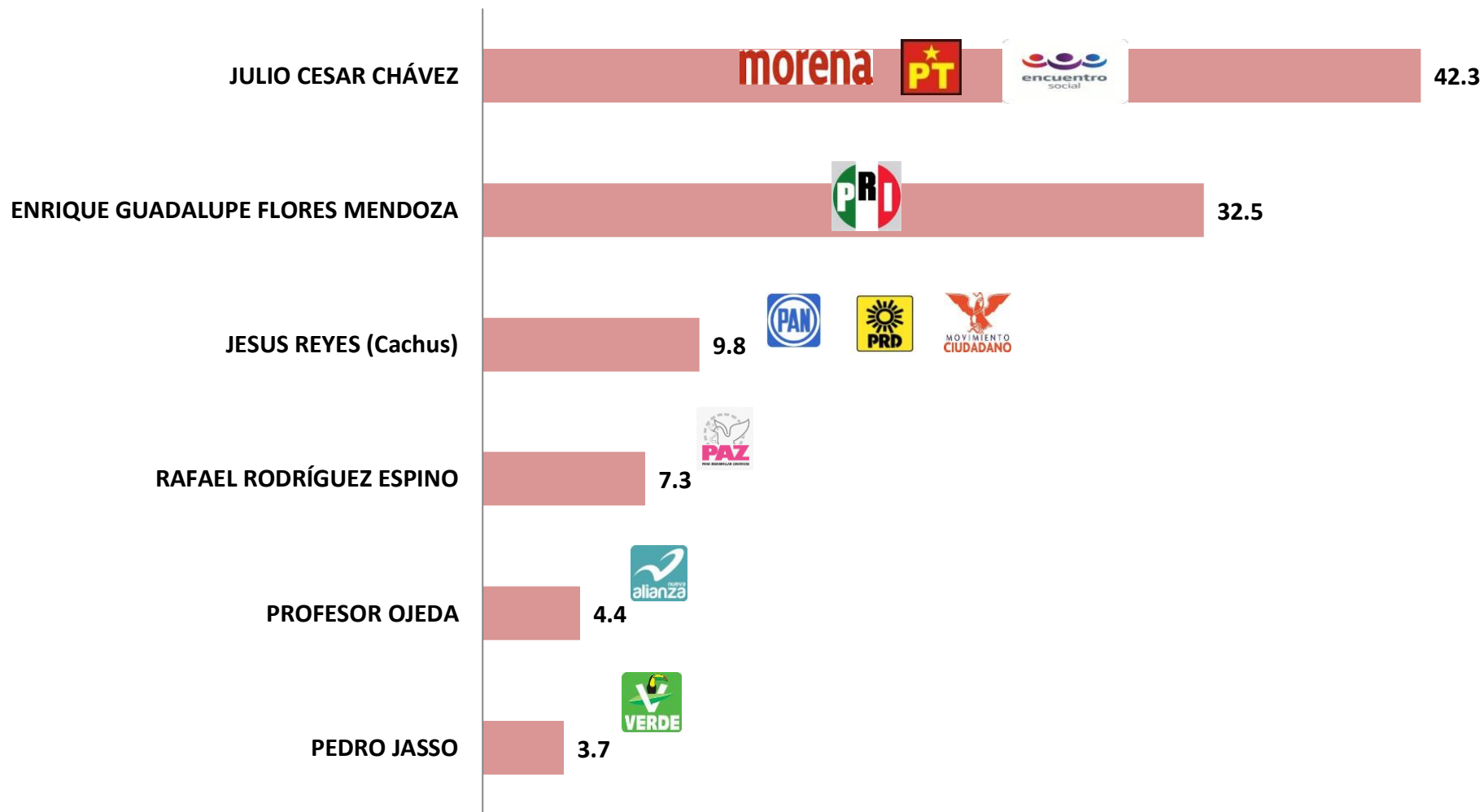
## ¿Y por cuál partido nunca votaría para estas elecciones?



# INTENCIÓN DE VOTO POR CANDIDATOS PRESIDENTE MUNICIPAL



## ¿Por quién votaría Usted para Presidente Municipal?



**ANEXO**





## Estimadores:

Calculo para estimar la proporción por estratos

$$\hat{p}_{st} = \frac{1}{N} \sum_{i=1}^L N_i \hat{p}_i$$

Calculo para la Varianza del Estimador

$$\hat{V}(\hat{p}_{st}) = \frac{1}{N^2} \sum_{i=1}^L N_i^2 \left( \frac{N_i - n_i}{N_i} \right) \left( \frac{\hat{p}_i \hat{q}_i}{n_i - 1} \right)$$

Calculo para el error de estimación máximo

$$2\sqrt{\hat{V}(\hat{p}_{st})} = 2\sqrt{\frac{1}{N^2} \sum_{i=1}^L N_i^2 \left( \frac{N_i - n_i}{N_i} \right) \left( \frac{\hat{p}_i \hat{q}_i}{n_i - 1} \right)}$$

## **De la Forma de procesamiento de la información:**

Porcentajes obtenidos a partir de emplear la siguiente técnica de muestreo Estratificado Bietapico ( Por Sección Electoral y Tipo de Sección) autoponderado, con base en las secciones electorales eligiendo un número de ciudadanos representativos de la misma

## **De la Frecuencia y Tratamiento de la No respuesta:**

La no respuesta se considera dentro del subconjunto de quienes no quieren que se conozca su preferencia partidista y tiene un comportamiento aleatorio y representativo de la muestra. La no respuesta fue del 21 %

# CRÉDITOS





---

**TrueData es una marca de Zenda  
Consulting Group S.C.**

**Coordinador General**  
**M. en A. Leopoldo Trueba Vázquez**  
[truebava@hotmail.com](mailto:truebava@hotmail.com)

---

